



Letto con sollevatore

www.muehle-mueller.de

Piano del letto girevole motorizzato • estrema agevolazione per alzarsi dal letto

Letto con sollevatore mobilia cura e plus

mobilia cura e plus rappresentano i modelli di lusso dei nostri letti speciali e anche di quelli con sollevatore. Con le sue molteplici funzioni, soprattutto un piano girevole motorizzato collegato a una funzione per alzarsi dal letto anch'essa motorizzata, questo letto ha oggi una posizione unica sul mercato. Complessivamente, questo letto è sicuramente la soluzione ottimale per una varietà di diverse necessità di assistenza. Muoversi è semplice con mobilia cura e plus.



mobilia cura e plus

- Piano del letto girevole selezionabile da entrambe i lati
- Altezza piano del letto da 37 a 77 cm, regolabile elettricamente
- Rete in legno o in acciaio
- Regolazione elettr. del sostegno laterale posteriore, superiore - e inferiore, del sollevamento e dell'aiuto per alzarsi
- Sollevamento:: Modello casa con sollevamento anteriore, Modello integra e cura con sollevamento a forbice
- Ruote regolabili singolarmente, 2 o 4 ruote centrali
- Modello **casa** e **cura** con sollevamento da terra
- Telaio in legno
- Produzione propria
- Massima sicurezza secondo la Legge sui Prodotti Medici
- capacità di sollevamento ca. 125kg


altre varianti di mobilia




mobilia cura e



mobilia integrato (Letto-nel-Letto)



mobilia integrato (Meccanica di Base)



Piano del letto girevole motorizzato • estrema agevolazione per alzarsi dal letto

Letto con sollevatore medial plus

medial plus ?????????????????????????

TEXT FEHLT



medial plus, posizione base




medial plus, inclinazione a 21° gradi



- Altezza da terra estremamente ridotta, di soli. 25 o 40 cm
- Altezza dei supporti, che favorisce l'assistenza, di circa 65 o 80 cm
- Parti meccaniche non visibili
- Superficie del piano variabile con rete di legno o metallo
- Molto spazio libero sotto la superficie del piano, sollevamento da terra migliore per mezzo della leva, anche per favorire la pulizia.
- Sollevabile a qualsiasi altezza.

- Superficie del piani divisa in 4 parti; sistemazione motorizzata del sostegno laterale posteriore e superiore, e del sollevamento e dell'aiuto per alzarsi
- Massima sicurezza per non incorrere in rischi di schiacciamento o ferite da taglio.
- Opzione estensione del letto, posizione anti shock, materassi speciali
- Opzione posizione delle caviglie (Anti piaghe da decubito)





Produzione

Werner Mühle Metallverarbeitung
Boschstrasse 6
35799 Merenberg

Telefon: +49 (0) 6471 - 5065-0
Telefax: +49 (0) 6471 - 5065-13

E-Mail: info@muehle-mueller.de
Internet: www.muehle-mueller.de



Sede

m2 Handels- u. Vertriebs GmbH
Oststrasse 26
51766 Engelskirchen - Ränderoth

Telefon: +49 (0) 2263 - 9617-0

E-Mail: info@muehle-mueller.de
Internet: www.muehle-mueller.de